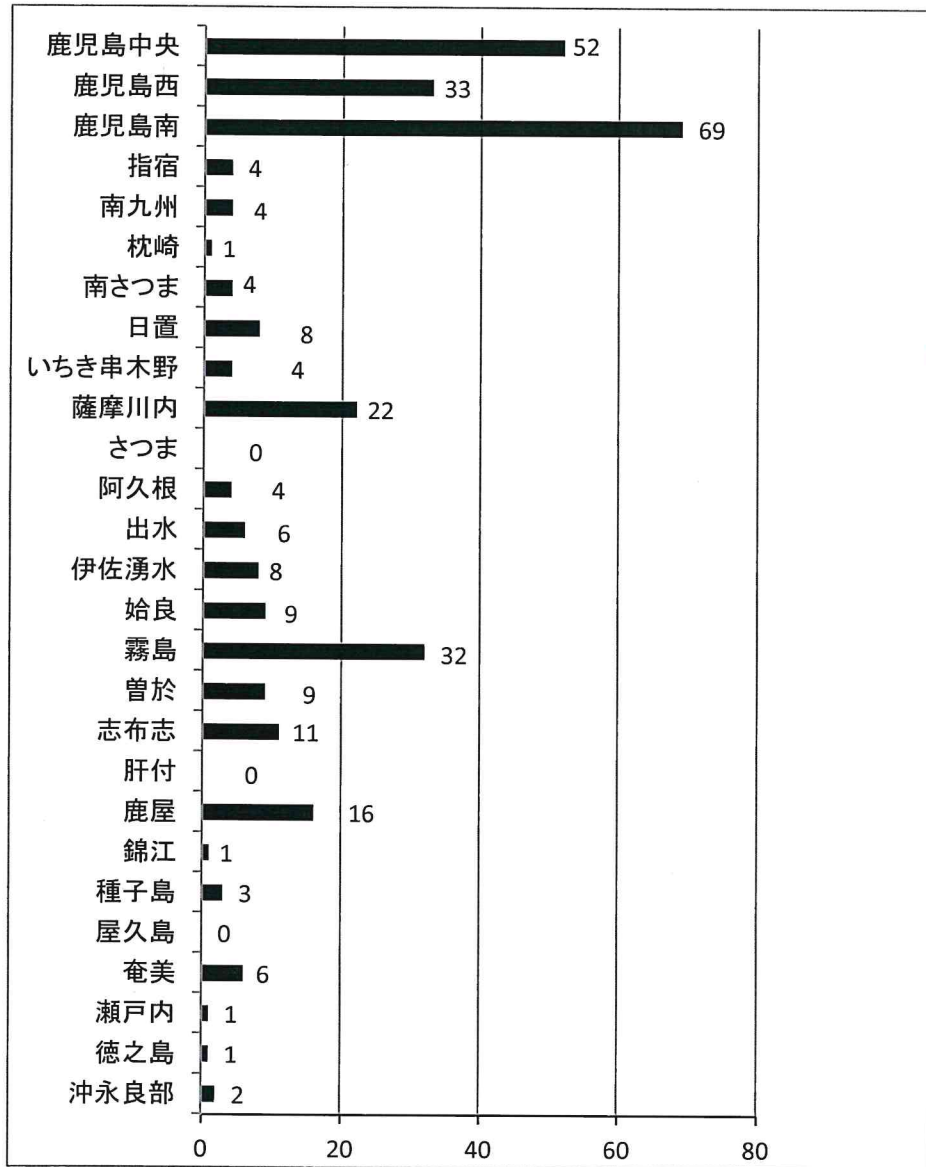


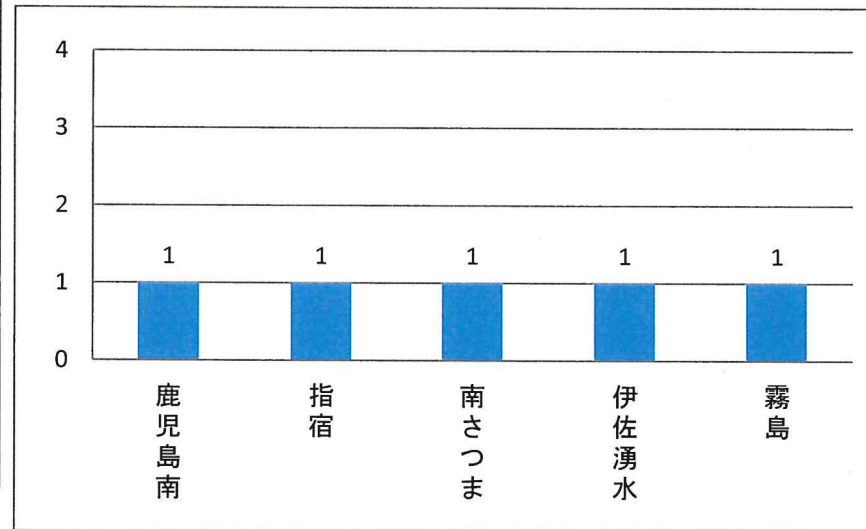
警察署別安管事業所の交通事故発生件数(令和4年11月末)



区別発生状況前年対比(11月末)

区分	年	令和3年	令和4年	前年対比
業務中	発生	168	121	-47
	死者	3	2	-1
	傷者	187	137	-50
通勤中	発生	191	173	-18
	死者	4	2	-2
	傷者	198	191	-7
私用中	発生	20	16	-4
	死者	2	1	-1
	傷者	21	17	-4
計	発生	379	310	-69
	死者	9	5	-4
	傷者	406	345	-61

安管事業所が関係した交通死亡事故発生状況  
(令和4年11月末5件5人)



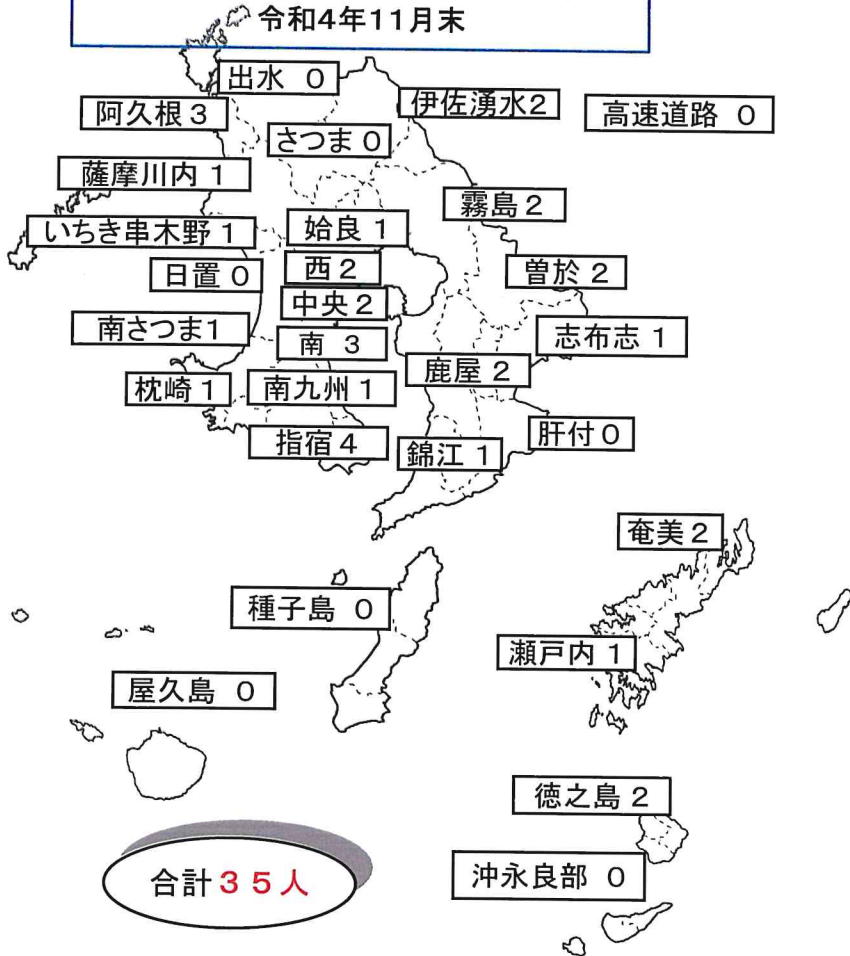
区分\年	令和3年	令和4年	増減
発生件数	3,191	2,809	-382
死者数	43	35	-8
傷者数	3,572	3,133	-439
物件事故	30,403	31,773	1,370

### 【県下の交通死亡事故発生状況】

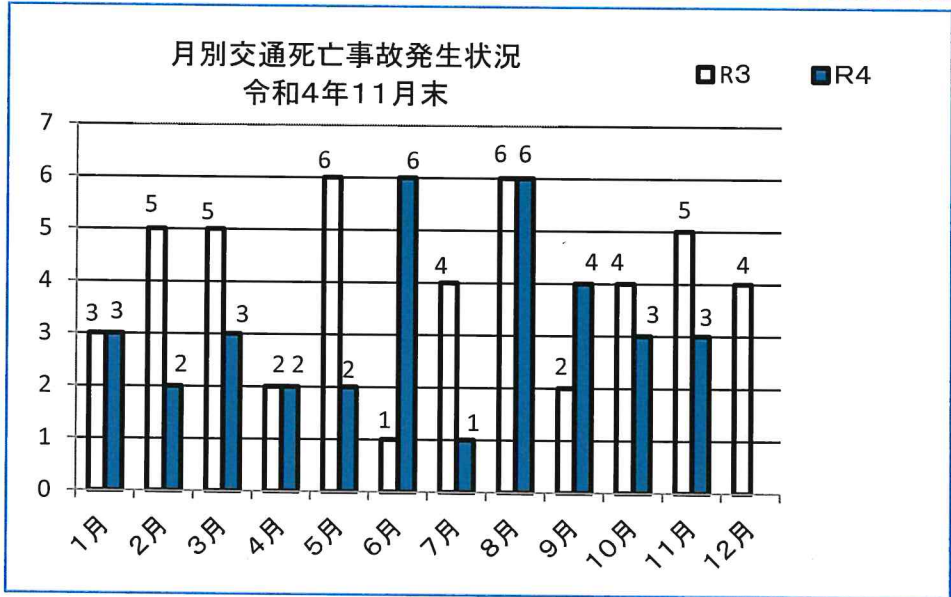
死者 **35人**  
の分析

- #### 交通死亡事故の特徴
- 11月30日現在の交通死亡事故は、34件35人(前年同期比-9件-8人)である。  
高齢者の交通死亡事故は、19件19人(前年同期比-3件-3人)で全死者の54.3%を占める。
  - 1 事故類型は、車両相互13件、車両単独14件、人対車両7件、列車事故0件である。
  - 2 昼夜別は昼間24件、夜間10件である。
  - 3 第1当事者(自転車・歩行者を含む)は、高齢者13件、若年者1件、その他20件である。
  - 4 鹿児島ブロックが7人、北薩ブロックが5人、南薩ブロックが7人、曾於・肝付ブロックが6人、始良・伊佐ブロックが5人、大島ブロックが5人、熊毛ブロックが0人、高速道路が0人である。

#### 県下の交通死亡事故各署別死者数 令和4年11月末



#### 月別交通死亡事故発生状況 令和4年11月末



警察署別安管選任事業所の交通事故発生状況（各署別・11月末前年対比・第1, 2当合計）

年 用務 署別	令和3年												令和4年												増減												
	業務中			通勤中			私用中			合計			業務中			通勤中			私用中			合計			業務中			通勤中			私用中			合計			
	件数	死者	傷者	件数	死者	傷者	件数	死者	傷者	件数	死者	傷者	件数	死者	傷者	件数	死者	傷者	件数	死者	傷者	件数	死者	傷者	件数	死者	傷者	件数	死者	傷者	件数	死者	傷者	件数	死者	傷者	
鹿児島中央	19		19	34		36	1		1	54		56	20		22	29		29	3		4	52		55	1	0	3	-5	0	-7	2	0	3	-2	0	-1	
鹿児島西	17		20	15		16				32		36	17		20	14		17	2		2	33		39	0	0	0	-1	0	1	2	0	2	1	0	3	
鹿児島南	35		38	32	1	33	1		1	68	1	72	31	1	33	38		45			69	1	78	-4	1	-5	6	-1	12	-1	0	-1	1	0	6		
指宿	3		3	4		4				7		7				3	1	2	1		1	4	1	3	-3	0	-3	-1	1	-2	1	0	1	-3	1	-4	
南九州	4		4	6		6				10		10	1		3	3		3			4		6	-3	0	-1	-3	0	-3	0	0	0	-6	0	-4		
枕崎	5	1	5							5	1	5				1		1			1		1	-5	-1	-5	1	0	1	0	0	0	-4	-1	-4		
南さつま	2		2	7		9	1		1	10		12	1		2	3	1	2			4	1	4	-1	0	0	-4	1	-7	-1	0	-1	-6	1	-8		
日置	8	1	11	9		10				17	1	21	5		6	3		3			8		9	-3	-1	-5	-6	0	-7	0	0	0	-9	-1	-12		
いちき串木野				2		2				2		2	1		1	3		3			4		4	1	0	1	1	0	1	0	0	0	2	0	2		
薩摩川内	9		12	20	1	21	2	1	2	31	2	35	11		12	9		10	2		2	22		24	2	0	0	-11	-1	-11	0	-1	0	-9	-2	-11	
さつま	2		4	2		2				4		6														-2	0	-4	-2	0	-2	0	0	0	-4	0	-6
阿久根	1		1	2		2	1		1	4		4	1		1	3		4			4		5	0	0	0	1	0	2	-1	0	-1	0	0	1		
出水	4		4	2		2	1		1	7		7	3		3	3		4			6		7	-1	0	-1	1	0	2	-1	0	-1	-1	0	0		
伊佐湧水	3		3	5		5				8		8	4	1	3	3		4	1		1	8	1	8	1	1	0	-2	0	-1	1	0	1	0	1	0	
始良	6		7	12		13				18		20	4		5	5		5			9		10	-2	0	-2	-7	0	-8	0	0	0	-9	0	-10		
霧島	16	1	17	19		19	3		4	38	1	40	8		11	20		25	4	1	4	32	1	40	-8	-1	-6	1	0	6	1	1	0	-6	0	0	
曾於	3		3	2		2	1		1	6		6	3		3	5		5	1		1	9		9	0	0	0	3	0	3	0	0	0	3	0	3	
志布志	6		6	6		6	1		1	13		13	2		3	7		7	2		2	11		12	-4	0	-3	1	0	1	1	0	1	-2	0	-1	
肝付				2	1	1	1		1	3	1	2														0	0	0	-2	-1	-1	-1	0	-1	-3	-1	-2
鹿屋	14		15	3		3	1		1	18		19	3		3	13		13			16		16	-11	0	-12	10	0	10	-1	0	-1	-2	0	-3		
錦江	3		3							3		3				1		2			1		2	-3	0	-3	1	0	2	0	0	0	-2	0	-1		
種子島	3		3				3		3	6		6	2		2	1		1			3		3	-1	0	-1	1	0	1	-3	0	-3	-3	0	-3		
屋久島	1		3							1		3														-1	0	-3	0	0	0	0	0	0	-1	0	-3
奄美	2		2	4		4	3	1	3	9	1	9	1		1	5		5			6		6	-1	0	-1	1	0	1	-3	-1	-3	-3	-1	-3		
瀬戸内				1		1				1		1				1		1			1		1	0	0	0	0	0	0	0	0	0	0	0	0	0	
徳之島	1		1							1		1	1		1						1		1	0	0	0	0	0	0	0	0	0	0	0	0	0	
沖永良部	1		1	2	1	1				3	1	2	2		2						2		2	1	0	1	-2	-1	-1	0	0	0	-1	-1	0		
計	168	3	187	191	4	198	20	2	21	379	9	406	121	2	137	173	2	191	16	1	17	310	5	345	-47	-1	-50	-18	-2	-7	-4	-1	-4	-69	-4	-61	