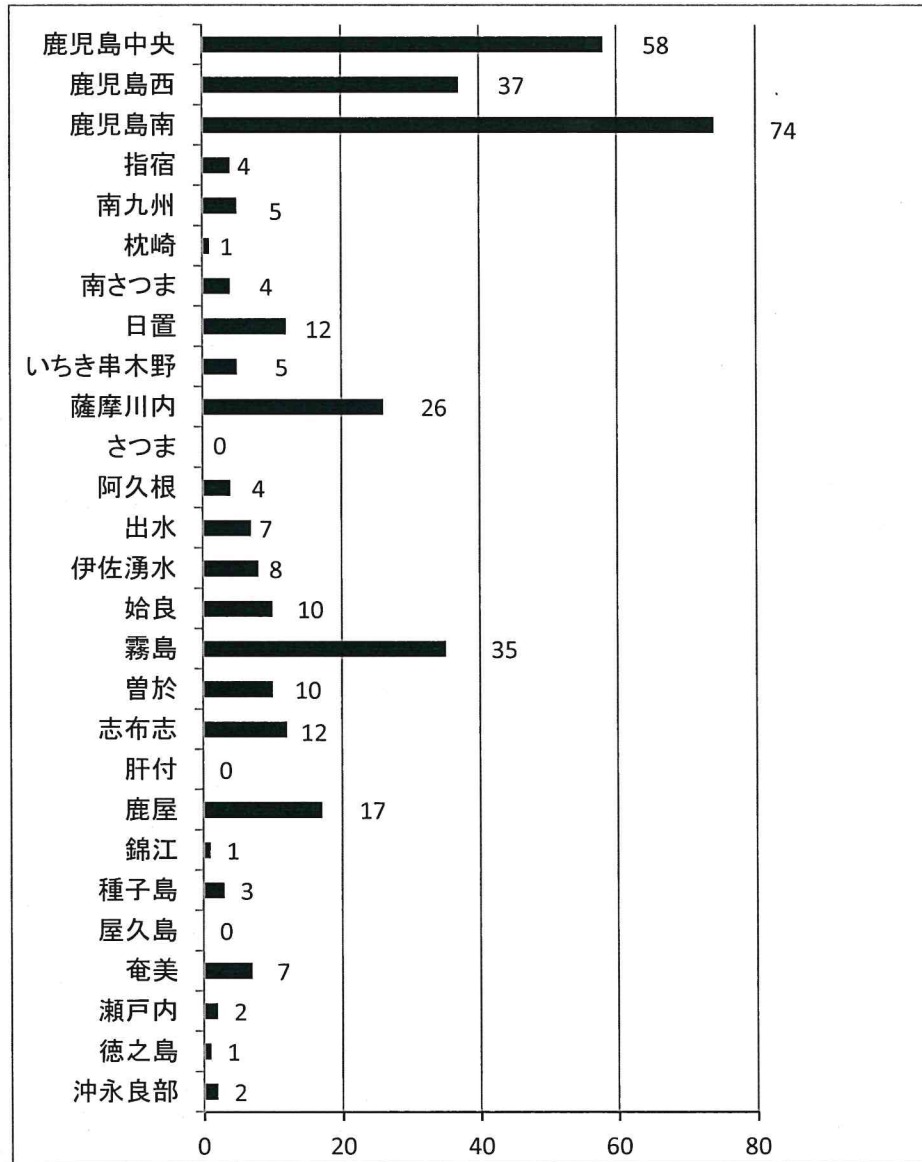


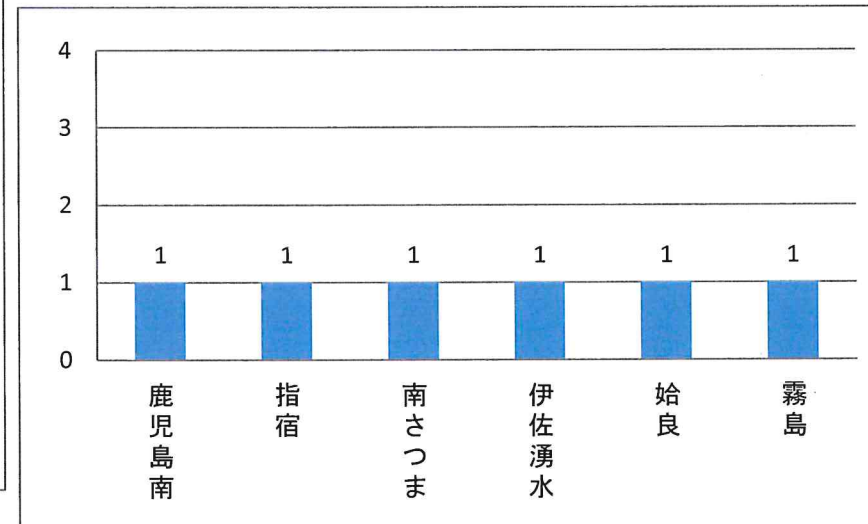
警察署別安管事業所の交通事故発生件数(令和4年12月末)



区別発生状況前年対比(12月末)

区分	年	令和4年	令和3年	前年対比
	業務中	発生	133	184
死者		3	3	0
傷者		149	204	-55
通勤中	発生	193	202	-9
	死者	2	5	-3
	傷者	212	208	4
私用中	発生	19	23	-4
	死者	1	2	-1
	傷者	21	28	-7
計	発生	345	409	-64
	死者	6	10	-4
	傷者	382	440	-58

安管事業所が関係した交通死亡事故発生状況  
(令和4年12月末 6件6人)



【県下の交通死亡事故発生状況】

区分\年	令和4年	令和3年	増減
発生件数	3,088	3,532	-444
死者数	42	47	-5
傷者数	3,421	3,970	-549
物件事故	35,479	33,980	1,499

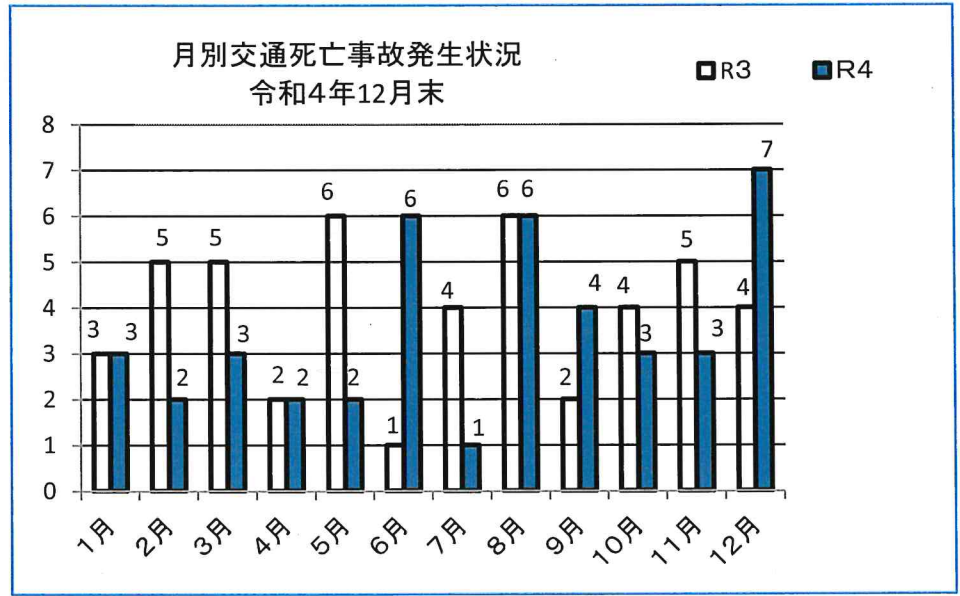
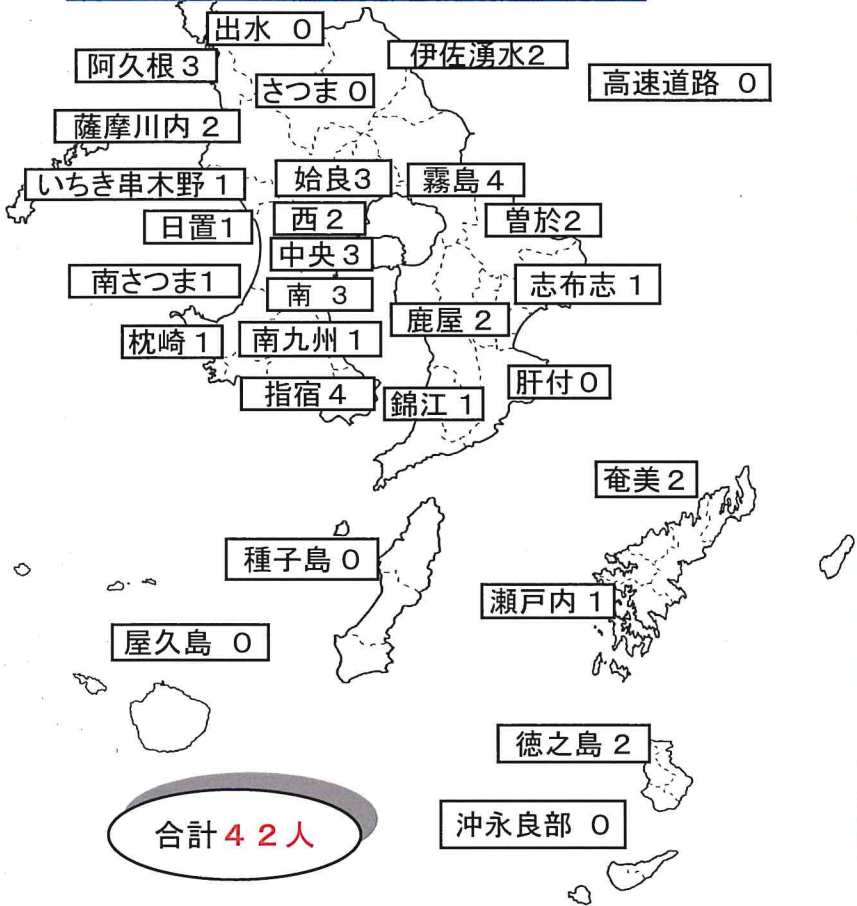
死者 42 人の分析

**交通死亡事故の特徴**

○ 12月31日現在の交通死亡事故は、40件42人(前年同期比-7件-5人)である。  
 高齢者の交通死亡事故は、23件24人(前年同期比-3件-2人)で全死者の57.1%を占める。

- 1 事故類型は、車両相互15件、車両単独16件、人对車両9件、列車事故0件である。
- 2 昼夜別は昼間28件、夜間12件である。
- 3 第1当事者(自転車・歩行者を含む)は、高齢者16件、若年者1件、その他23件である。
- 4 鹿児島ブロックが9人、北薩ブロックが6人、南薩ブロックが7人、曾於・肝属ブロックが6人、始良・伊佐ブロックが9人、大島ブロックが5人、熊毛ブロックが0人、高速道路が0人である。

県下の交通死亡事故各署別死者数  
令和4年12月末



警察署別安管選任事業所の交通事故発生状況（各署別・12月末前年対比・第1, 2当合計）

年 別	令和4年												令和3年												増減													
	業務中			通勤中			私用中			合計			業務中			通勤中			私用中			合計			業務中			通勤中			私用中			合計				
	件数	死者	傷者	件数	死者	傷者	件数	死者	傷者	件数	死者	傷者	件数	死者	傷者	件数	死者	傷者	件数	死者	傷者	件数	死者	傷者	件数	死者	傷者	件数	死者	傷者	件数	死者	傷者	件数	死者	傷者	件数	死者
鹿児島中央	22		24	33		33	3		4	58		61	22		22	36		38	1		1	59		61	0	0	2	-3	0	-5	2	0	3	-1	0	0		
鹿児島西	18		21	17		20	2		2	37		43	20		23	15		16				35		39	-2	0	-2	2	0	4	2	0	2	2	0	4		
鹿児島南	33	1	35	40		47	1		1	74	1	83	37		41	33	2	33	1		1	71	2	75	-4	1	-6	7	-2	14	0	0	0	3	-1	8		
指宿				3	1	2	1		1	4	1	3	4		4	5		5				9		9	-4	0	-4	-2	1	-3	1	0	1	-5	1	-6		
南九州	1		3	4		4				5		7	4		4	6		6				10		10	-3	0	-1	-2	0	-2	0	0	0	-5	0	-3		
枕崎				1		1				1		1	5	1	5							5	1	5	-5	-1	-5	1	0	1	0	0	0	-4	-1	-4		
南さつま	1		2	3	1	2				4	1	4	2		2	7		9	1		1	10		12	-1	0	0	-4	1	-7	-1	0	-1	-6	1	-8		
日置	7		8	4		4	1		2	12		14	8	1	11	9		10				17	1	21	-1	-1	-3	-5	0	-6	1	0	2	-5	-1	-7		
いちき串木野	2		2	3		3				5		5			2		2					2		2	2	0	2	1	0	1	0	0	0	3	0	3		
薩摩川内	12		13	11		12	3		3	26		28	11		14	21	1	22	2	1	2	34	2	38	1	0	-1	-10	-1	-10	1	-1	1	-8	-2	-10		
さつま													2		4	2		2				4		6	-2	0	-4	-2	0	-2	0	0	0	-4	0	-6		
阿久根	1		1	3		4				4		5	2		2	2		2	1		1	5		5	-1	0	-1	1	0	2	-1	0	-1	-1	0	0		
出水	3		3	4		6				7		9	5		5	2		2	1		1	8		8	-2	0	-2	2	0	4	-1	0	-1	-1	0	1		
伊佐湧水	4	1	3	3		4	1		1	8	1	8	3		3	5		5				8		8	1	1	0	-2	0	-1	1	0	1	0	1	0		
始良	5	1	5	5		5				10	1	10	8		9	12		13				20		22	-3	1	-4	-7	0	-8	0	0	0	-10	1	-12		
霧島	9		12	22		27	4	1	4	35	1	43	17	1	18	20		20	3		4	40	1	42	-8	-1	-6	2	0	7	1	1	0	-5	0	1		
曾於	3		3	6		6	1		1	10		10	3		3	4		4	2		6	9		13	0	0	0	2	0	2	-1	0	-5	1	0	-3		
志布志	2		3	8		8	2		2	12		13	6		6	6		6	1		1	13		13	-4	0	-3	2	0	2	1	0	1	-1	0	0		
肝付															2	1	1	1		1	3	1	2	0	0	0	-2	-1	-1	-1	0	-1	-3	-1	-2			
鹿屋	4		5	13		13				17		18	14		15	6		6	1		1	21		22	-10	0	-10	7	0	7	-1	0	-1	-4	0	-4		
錦江				1		2				1		2	3		3							3		3	-3	0	-3	1	0	2	0	0	0	-2	0	-1		
種子島	2		2	1		1				3		3	3		3				3		3	6		6	-1	0	-1	1	0	1	-3	0	-3	-3	0	-3		
屋久島													1		3							1		3	-1	0	-3	0	0	0	0	0	0	-1	0	-3		
奄美	1		1	6		6				7		7	2		2	4		4	5	1	5	11	1	11	-1	0	-1	2	0	2	-5	-1	-5	-4	-1	-4		
瀬戸内				2		2				2		2			1		1					1		1	0	0	0	1	0	1	0	0	0	1	0	1		
徳之島	1		1							1		1	1		1							1		1	0	0	0	0	0	0	0	0	0	0	0	0	0	
沖永良部	2		2							2		2	1		1	2	1	1				3	1	2	1	0	1	-2	-1	-1	0	0	0	-1	-1	0		
計	133	3	149	193	2	212	19	1	21	345	6	382	184	3	204	202	5	208	23	2	28	409	10	440	-51	0	-55	-9	-3	4	-4	-1	-7	-64	-4	-58		