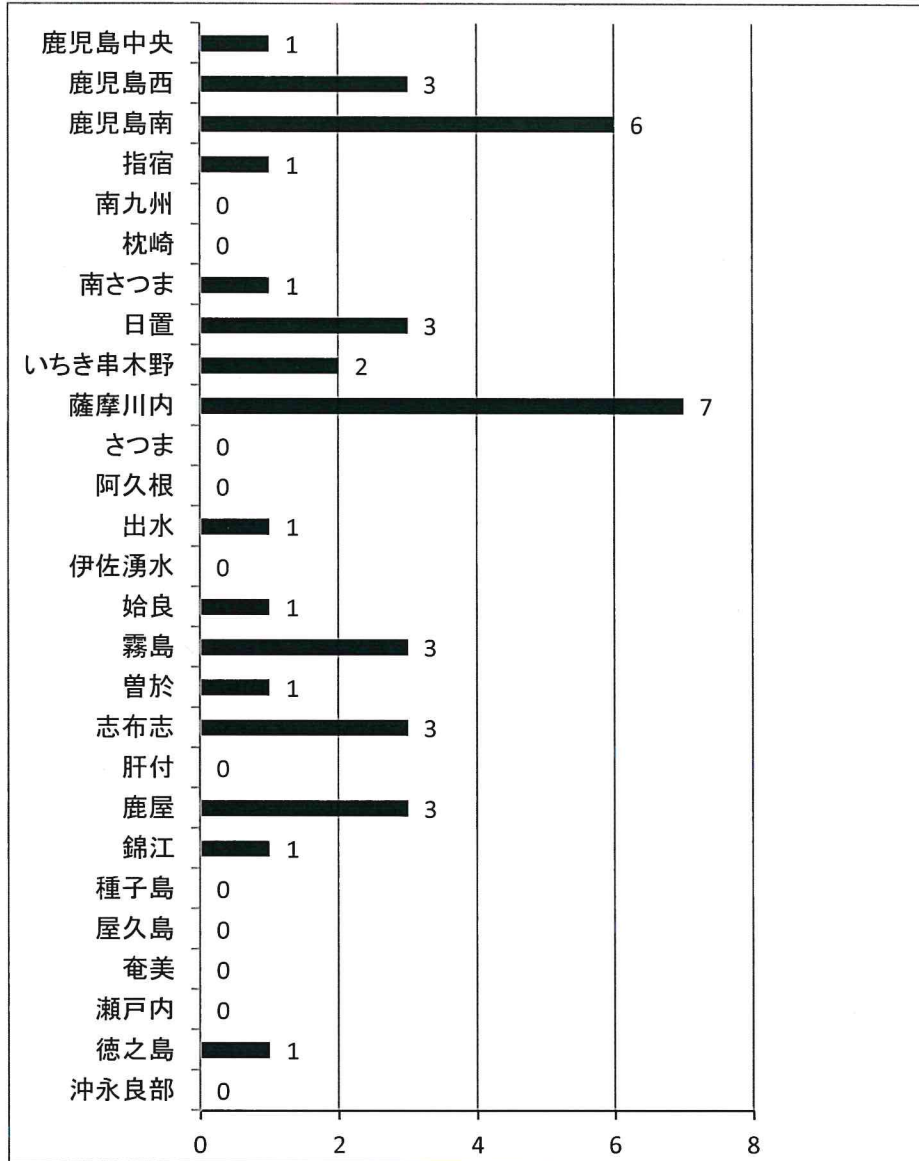



警察署別安管事業所の交通事故発生状況(令和5年1月末件数)



区別発生状況前年対比(1月末)

区分	年	令和5年	令和4年	前年対比
	業務中	発生	17	11
死者		0	0	0
傷者		17	11	6
通勤中	発生	20	17	3
	死者	0	0	0
	傷者	21	19	2
私用中	発生	1	1	0
	死者	0	0	0
	傷者	1	2	-1
計	発生	38	29	9
	死者	0	0	0
	傷者	39	32	7

安管事業所が関係した交通死亡事故発生状況
(令和5年1月末0件0人)



※本表のデータは、交通事故を受理した警察署でなく、安全運転管理事業所を管轄する警察署ごとに集計したものです。

【県下の交通死亡事故発生状況】

区分\年	令和5年	令和4年	増減
発生件数	234	261	-27
死者数	0	3	-3
傷者数	262	295	-33
物件事故	3,657	2,393	1,264

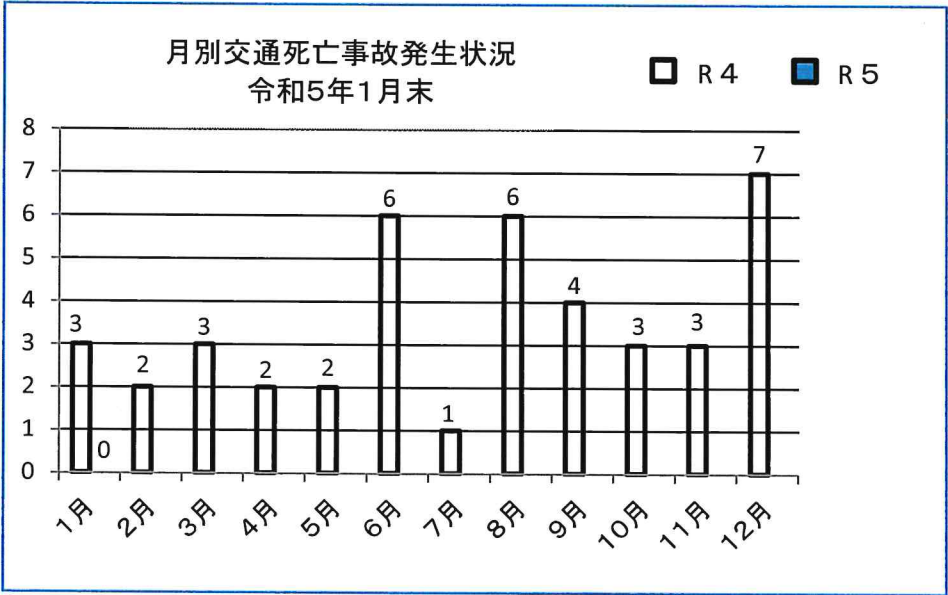
死者 0 人の分析

交通死亡事故の特徴

○ 1月31日現在の交通死亡事故は、0件0人(前年同期比-3件3人)である。
 高齢者の交通死亡事故は、0件0人(前年同期比-2件-2人)で全死者の0.0%を占める。

- 1 事故類型は、車両相互0件、車両単独0件、人対車両0件、列車事故0件である。
- 2 昼夜別は昼間0件、夜間0件である。
- 3 第1当事者(自転車・歩行者を含む)は、高齢者0件、若年者0件、その他0件である。
- 4 鹿児島ブロックが0人、北薩ブロックが0人、南薩ブロックが0人、曾於・肝属ブロックが0人、始良・伊佐ブロックが0人、大島ブロックが0人、熊毛ブロックが0人、高速道路が0人である。

県下の交通死亡事故各署別死者数
令和5年1月末



安全運転管理選任事業所の交通事故の発生状況（各署別・1月末前年対比）

年 用務 署別	令和5年												令和4年												増減													
	業務中			通勤中			私用中			合計			業務中			通勤中			私用中			合計			業務中			通勤中			私用中			合計				
	件数	死者	傷者	件数	死者	傷者	件数	死者	傷者	件数	死者	傷者	件数	死者	傷者	件数	死者	傷者	件数	死者	傷者	件数	死者	傷者	件数	死者	傷者	件数	死者	傷者	件数	死者	傷者	件数	死者	傷者	件数	死者
鹿児島中央			1		1				1	1	1		1	4	4				5		5	-1	0	-1	-3	0	-3	0	0	0	-4	0	-4					
鹿児島西	2		2	1		1			3	3	2		2	2	2				4		4	0	0	0	-1	0	-1	0	0	0	-1	0	-1					
鹿児島南	2		2	4		4			6	6	1		1					1		1	1	0	1	4	0	4	0	0	0	5	0	5						
指宿	1		1						1	1											1	0	1	0	0	0	0	0	0	1	0	1						
南九州																					0	0	0	0	0	0	0	0	0	0	0	0	0	0				
枕崎																					0	0	0	0	0	0	0	0	0	0	0	0	0	0	0			
南さつま				1		1			1	1											0	0	0	1	0	1	0	0	0	1	0	1						
日置	1		1	1		1	1		1	3	3	1		1				1		1	0	0	0	1	0	1	1	0	1	2	0	2						
いちき串木野	1		1	1		1			2	2										1	0	1	1	0	1	0	0	0	2	0	2							
薩摩川内	3		3	4		4			7	7	2		2				2		2	1	0	1	4	0	4	0	0	0	5	0	5							
さつま																					0	0	0	0	0	0	0	0	0	0	0	0	0	0	0			
阿久根																					0	0	0	0	0	0	0	0	0	0	0	0	0	0	0			
出水				1		2			1	2			1	1			1		1	0	0	0	0	0	0	1	0	0	0	0	0	0	0	1				
伊佐湧水													1	1			1		1	0	0	0	-1	0	-1	0	0	0	-1	0	-1							
始良	1		1						1	1										1	0	1	0	0	0	0	0	0	1	0	1							
霧島	2		2	1		1			3	3	2		2	5	6	1	2	8	10	0	0	0	-4	0	-5	-1	0	-2	-5	0	-7							
曾於	1		1						1	1			1	1			1	1	1	0	1	-1	0	-1	0	0	0	0	0	0	0	0	0	0				
志布志	1		1	2		2			3	3			1	1			1	1	1	0	1	1	0	1	0	1	0	0	0	2	0	2						
肝付																				0	0	0	0	0	0	0	0	0	0	0	0	0	0	0	0			
鹿屋	1		1	2		2			3	3	1		1	1	1		2	2	0	0	0	1	0	1	0	0	0	1	0	1								
錦江				1		1			1	1			1	2			1	2	0	0	0	0	0	-1	0	0	0	0	0	0	0	0	-1					
種子島																				0	0	0	0	0	0	0	0	0	0	0	0	0	0	0	0			
屋久島																				0	0	0	0	0	0	0	0	0	0	0	0	0	0	0	0			
奄美																				0	0	0	0	0	0	0	0	0	0	0	0	0	0	0	0			
瀬戸内																				0	0	0	0	0	0	0	0	0	0	0	0	0	0	0	0			
徳之島	1		1						1	1	1		1				1	1	0	0	0	0	0	0	0	0	0	0	0	0	0	0	0	0	0			
沖永良部																				0	0	0	0	0	0	0	0	0	0	0	0	0	0	0	0			
計	17	0	17	20	0	21	1	0	1	38	0	39	11	0	11	17	0	19	1	0	2	29	0	32	6	0	6	3	0	2	0	0	-1	9	0	7		