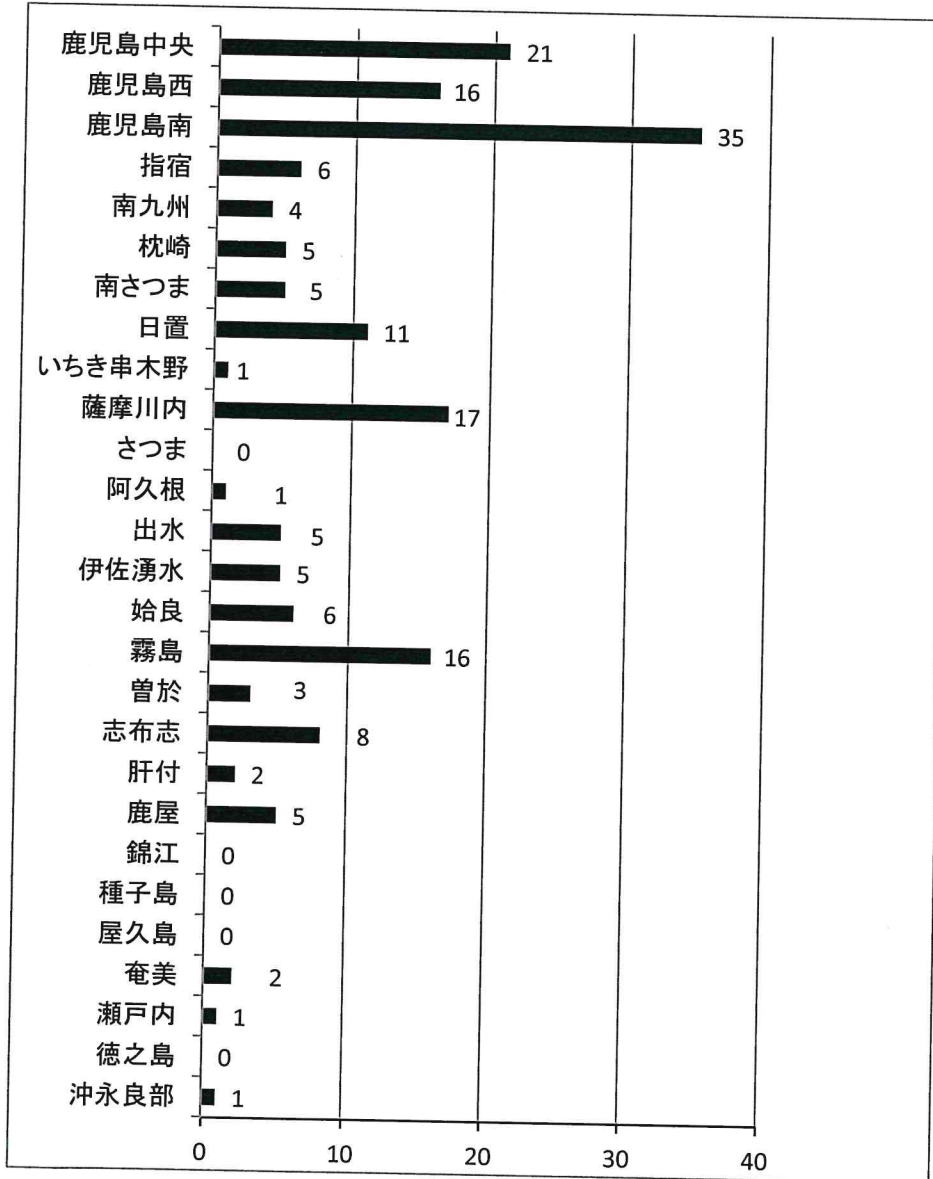


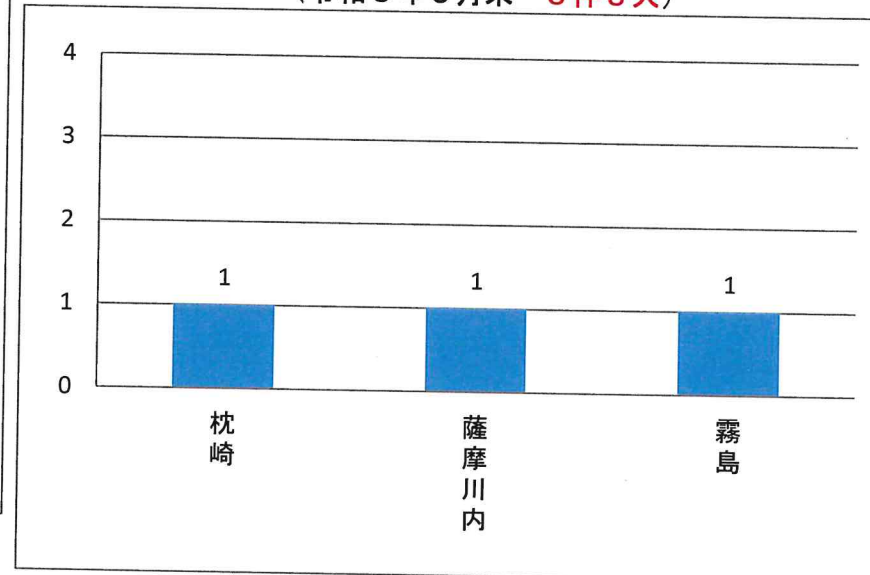
警察署別安管事業所の交通事故発生件数(令和3年5月末)



区別発生状況前年対比(5月末)

区分	年		前年対比	
	令和2年	令和3年		
業務中	発生	66	75	9
	死者	1	2	1
	傷者	83	81	-2
通勤中	発生	96	94	-2
	死者	4	0	-4
	傷者	99	98	-1
私用中	発生	10	7	-3
	死者	3	1	-2
	傷者	9	7	-2
計	発生	172	176	4
	死者	8	3	-5
	傷者	191	186	-5

安管事業所が関係した交通死亡事故発生状況
(令和3年5月末 3件3人)



【県下の交通死亡事故発生状況】

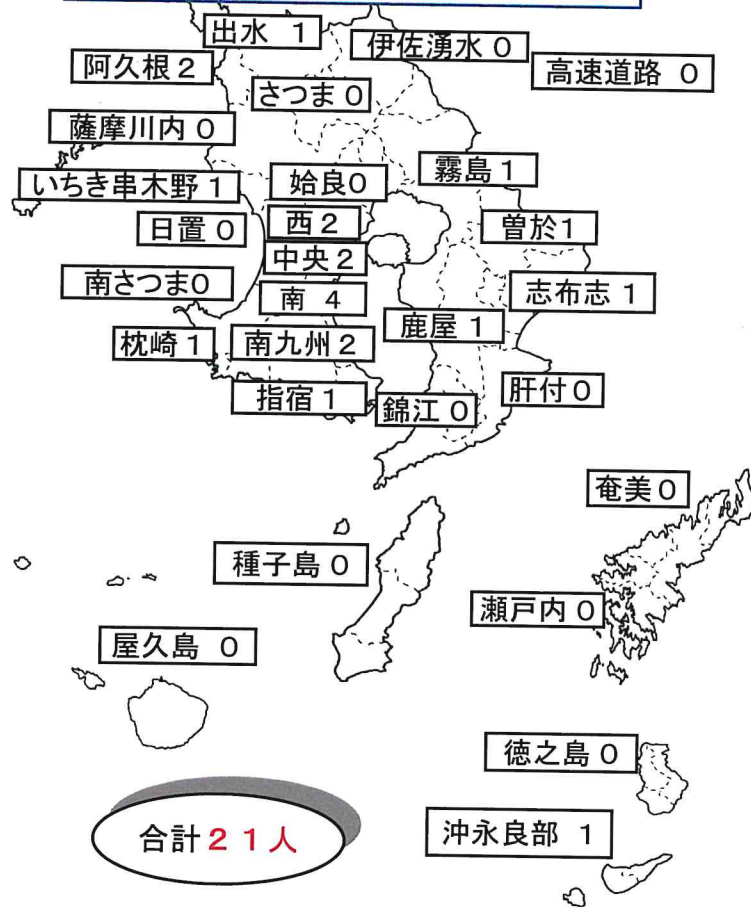
区分\年	令和2年	令和3年	増減
発生件数	1,624	1,520	-104
死者数	25	21	-4
傷者数	1,844	1,693	-151
物件事故	12,930	13,302	372

死者 21 人の分析

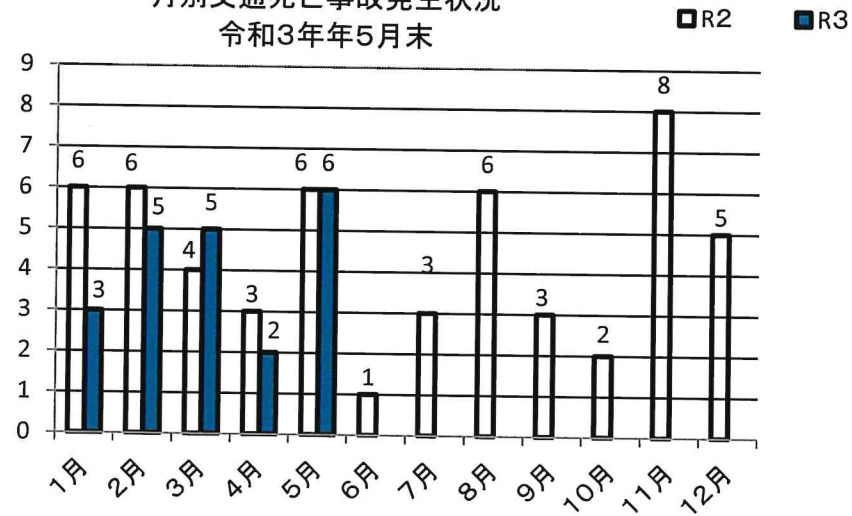
交通死亡事故の特徴

- 5月31日現在の交通死亡事故は、21件21人(前年同期比-4件-4人)である。
- 高齢者の交通死亡事故は、11件11人(前年同期比-5件-5人)で全死者の52.4%を占める。
- 1 事故類型は、車両相互10件、車両単独5件、人対車両6件、列車事故0件である。
- 2 昼夜別は昼間13件、夜間8件である。
- 3 第1当事者(自転車・歩行者を含む)は、高齢者10件、若年者5件、その他6件である。
- 4 鹿児島ブロックが8人、北薩ブロックが4人、南薩ブロックが4人、曾於・肝属ブロックが3人、始良・伊佐ブロックが1人、大島ブロックが1人、熊毛ブロックが0人、高速道路が0人である。

県下の交通死亡事故各署別死者数
令和3年5月末



月別交通死亡事故発生状況
令和3年年5月末



警察署別安管選任事業所の交通事故発生状況（各署別・5月末前年対比・第1, 2当合計）

年 用務 署 別	令和2年												令和3年												増減													
	業務中			通勤中			私用中			合計			業務中			通勤中			私用中			合計			業務中			通勤中			私用中			合計				
	件数	死者	傷者	件数	死者	傷者	件数	死者	傷者	件数	死者	傷者	件数	死者	傷者	件数	死者	傷者	件数	死者	傷者	件数	死者	傷者	件数	死者	傷者	件数	死者	傷者	件数	死者	傷者	件数	死者	傷者	件数	死者
鹿児島中央	3		3	16	1	15	2	1	2	21	2	20	4		4	17		17				21		21	1	0	1	1	-1	2	-2	-1	-2	0	-2	1		
鹿児島西	4		5	16		17				20		22	7		8	9		9				16		17	3	0	3	-7	0	-8	0	0	0	-4	0	-5		
鹿児島南	14	1	16	12		12	1		1	27	1	29	23		25	11		12	1		1	35		38	9	-1	9	-1	0	0	0	0	0	8	-1	9		
指宿	1		2	1		1				2		3	2		2	4		4				6		6	1	0	0	3	0	3	0	0	0	4	0	3		
南九州	4		7	1		1	1		1	6		9	2		2	2		2				4		4	-2	0	-5	1	0	1	-1	0	-1	-2	0	-5		
枕崎	1		1	1		1				2		2	5	1	5							5	1	5	4	1	4	-1	0	-1	0	0	0	3	1	3		
南さつま	2		3	1		1	1		1	4		5	1		1	4		5				5		6	-1	0	-2	3	0	4	-1	0	-1	1	0	1		
日置				2		2				2		2	4		6	7		7				11		13	4	0	6	5	0	5	0	0	0	9	0	11		
いちき串木野				1		1				1		1			1		1				1		1	0	0	0	0	0	0	0	0	0	0	0	0	0		
薩摩川内	4		4	7		7				11		11	3		3	13		15	1	1	1	17	1	19	-1	0	-1	6	0	8	1	1	1	6	1	8		
さつま				2		4				2		4												0	0	0	-2	0	-4	0	0	0	-2	0	-4			
阿久根				3		3				3		3	1		1							1		1	1	0	1	-3	0	-3	0	0	0	-2	0	-2		
出水	2		2	2		2				4		4	2		2	2		2	1		1	5		5	0	0	0	0	0	0	1	0	1	1	0	1		
伊佐湧水	1		3							1		3	2		2	3		3				5		5	1	0	-1	3	0	3	0	0	0	4	0	2		
始良	5		6	2		2				7		8	1		1	5		5				6		6	-4	0	-5	3	0	3	0	0	0	-1	0	-2		
霧島	7		8	13	1	15	1	1		21	2	23	6	1	7	9		9	1		1	16	1	17	-1	1	-1	-4	-1	-6	0	-1	1	-5	-1	-6		
曾於	2		2				1		1	3		3	2		2	1		1				3		3	0	0	0	1	0	1	-1	0	-1	0	0	0		
志布志	5		6	3	1	2	2		3	10	1	11	5		5	2		2	1		1	8		8	0	0	-1	-1	-1	0	-1	0	-2	-2	-1	-3		
肝付				2		2				2		2			1		1	1		1		2		2	0	0	0	-1	0	-1	1	0	1	0	0	0		
鹿屋	5		6	11	1	11				16	1	17	3		3	1		1	1		1	5		5	-2	0	-3	-10	-1	-10	1	0	1	-11	-1	-12		
錦江																								0	0	0	0	0	0	0	0	0	0	0	0	0	0	
種子島																								0	0	0	0	0	0	0	0	0	0	0	0	0	0	
屋久島																								0	0	0	0	0	0	0	0	0	0	0	0	0	0	
奄美	3		4				1	1		4	1	4	1		1	1		1				2		2	-2	0	-3	1	0	1	-1	-1	0	-2	-1	-2		
瀬戸内	1		3							1		3			1		1					1		1	-1	0	-3	1	0	1	0	0	0	0	0	-2		
徳之島	1		1							1		1												-1	0	-1	0	0	0	0	0	0	0	0	-1	0	-1	
沖永良部	1		1							1		1	1		1							1		1	0	0	0	0	0	0	0	0	0	0	0	0	0	
計	66	1	83	96	4	99	10	3	9	172	8	191	75	2	81	94	0	98	7	1	7	176	3	186	9	1	-2	-2	-4	-1	-3	-2	-2	4	-5	-5		